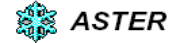




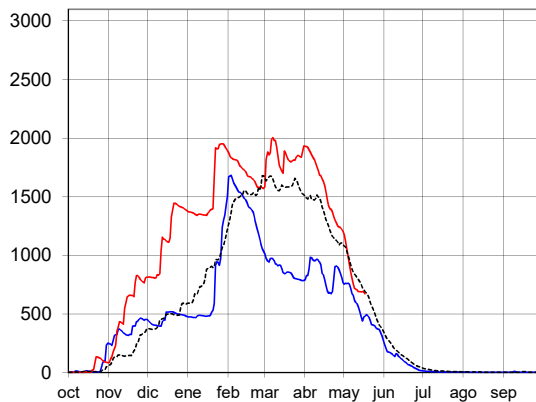
*Calculado con el modelo:



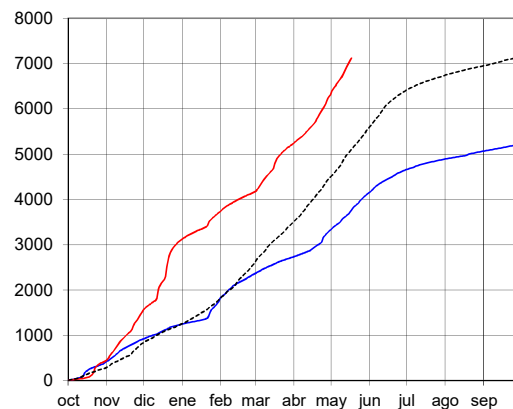
EVOLUCIÓN DE LA RESERVA DE NIEVE Y DE LAS APORTACIONES EN LAS SUBCUENCAS NIVALES DE LAS VERTIENTES CANTÁBRICA Y PIRENAICA DE LAS CUENCAS DEL EBRO Y GARONA

17 de mayo de 2020

RESERVA DE NIEVE*
(hm³ de agua equivalente)



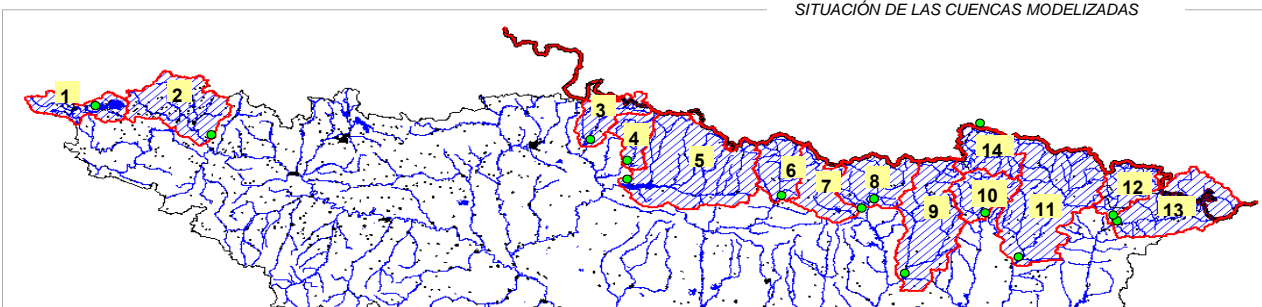
APORTACIONES TOTALES¹
(hm³ acumulados desde el 1 de octubre)



AÑO 2019-2020 (red line) AÑO 2018-2019 (blue line) PROMEDIO 5 últimos años (dashed line)

Orden	Cuenca	Reserva de nieve			Aportaciones ¹		
		Hoy	Hace un año	promedio 5 años	Hoy	Hace un año	promedio 5 años
1	Cuenca hasta el Embalse del Ebro	0	0	2	285	190	277
2	Cuenca del Nela	0	0	0	425	364	499
3	Iratí hasta Itoiz	0	0	0	445	315	447
4	Salazar hasta Aspurz	0	0	0	222	121	200
5	Aragón hasta el Embalse de Yesa	26	24	64	1341	500	863
6	Gállego hasta Sabiñánigo	114	84	105	329	158	249
7	Ara hasta Boltaña	53	33	44	453	196	266
8	Cinca hasta Escalona	73	32	64	755	399	506
9	Ésera hasta Barasona	101	60	90	656	295	383
10	Noguera Ribagorzana hasta Pont de Suert	102	83	89	346	208	255
11	Noguera Pallaresa hasta Embalse de Talam	82	42	92	860	457	575
12	Valira hasta Seo D'Urgel	45	50	36	242	115	152
13	Segre hasta Seo D'Urgel	35	32	12	465	316	273
14	Garona hasta frontera Francia	42	43	92	395	250	298
Total:		673	480	690	7218	3884	5243

SITUACIÓN DE LAS CUENCAS MODELIZADAS



1 Aportaciones totales acumuladas registradas en los puntos de cierre ● en cada subcuenca desde el principio del año hidrológico (1 de octubre) medidas en hm³



* Calculado con el modelo:



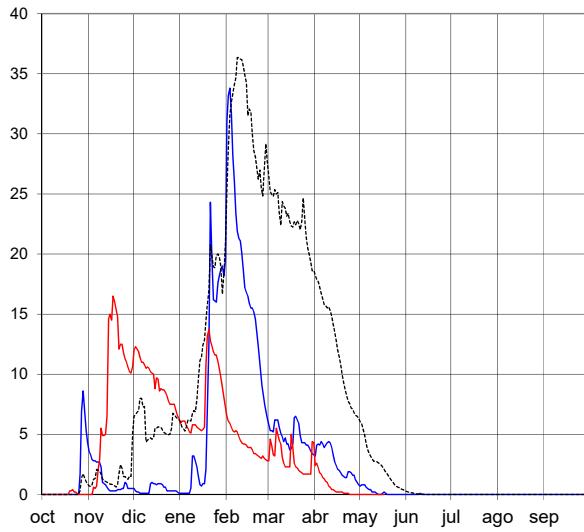
EVOLUCIÓN POR SUBCUENCAS

17 de mayo de 2020

Cuenca hasta el Embalse del Ebro

RESERVA DE NIEVE (hm³ de agua equivalente)

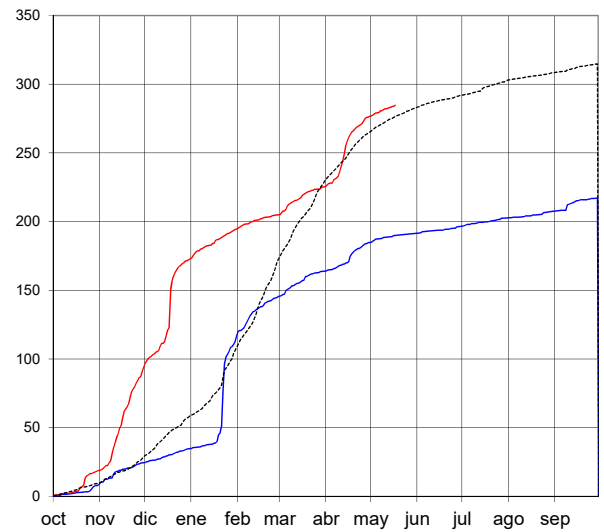
0 hm³



APORTACIONES TOTALES

(hm³ acumulados desde el 1 de octubre)

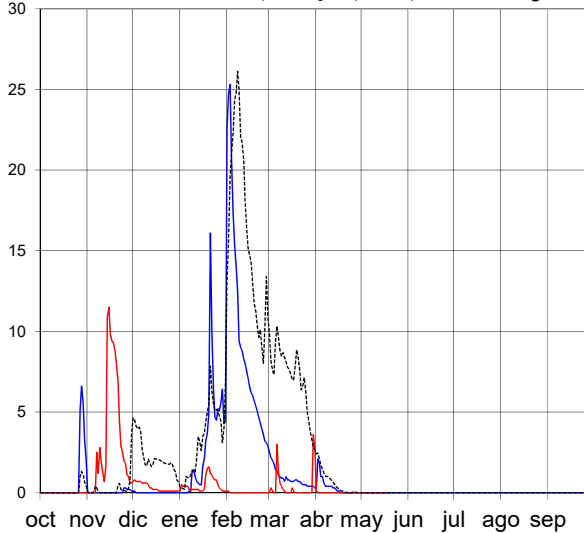
285 hm³



Cuenca del Nela

RESERVA DE NIEVE (hm³ de agua equivalente)

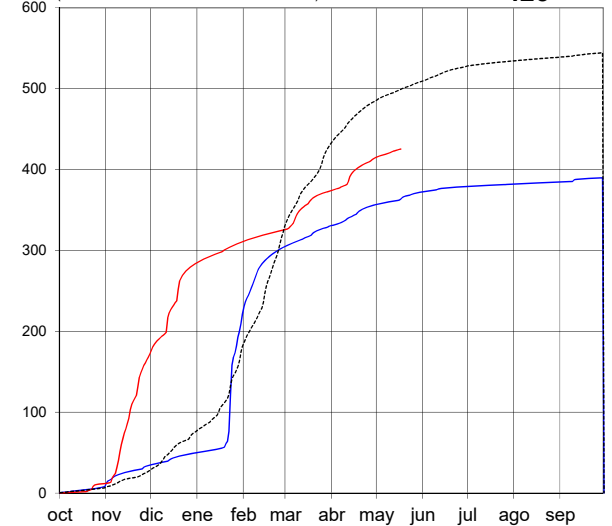
0 hm³



APORTACIONES TOTALES

(hm³ acumulados desde el 1 de octubre)

425 hm³



AÑO 2019-2020



AÑO 2018-2019



PROMEDIO 5 Últimos años





* Calculado con el modelo:



ASTER

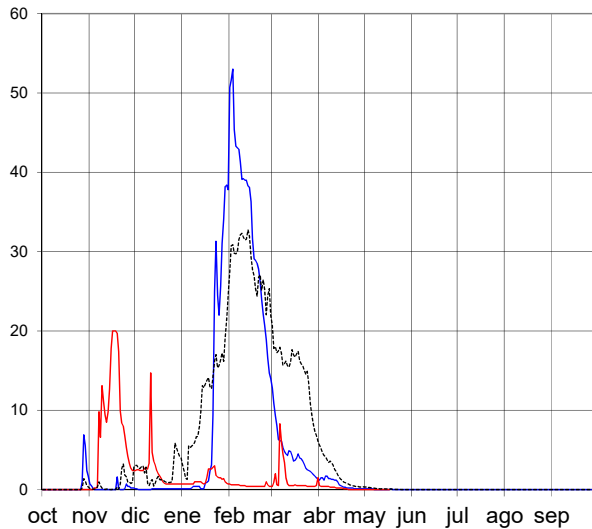
EVOLUCIÓN POR SUBCUENCAS

17 de mayo de 2020

Irati hasta Itoiz

RESERVA DE NIEVE (hm³ de agua equivalente)

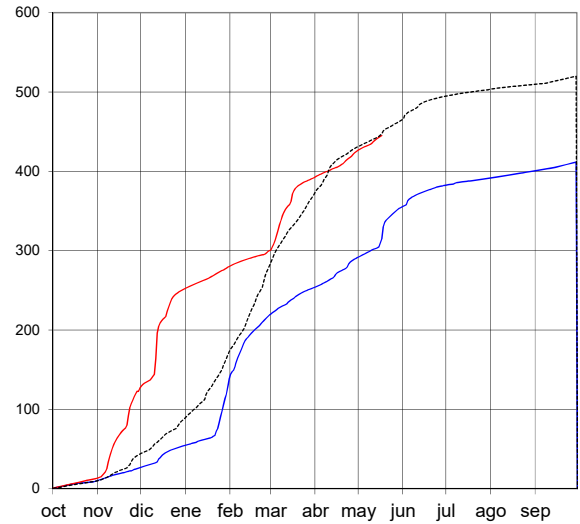
0 hm³



APORTACIONES TOTALES

(hm³ acumulados desde el 1 de octubre)

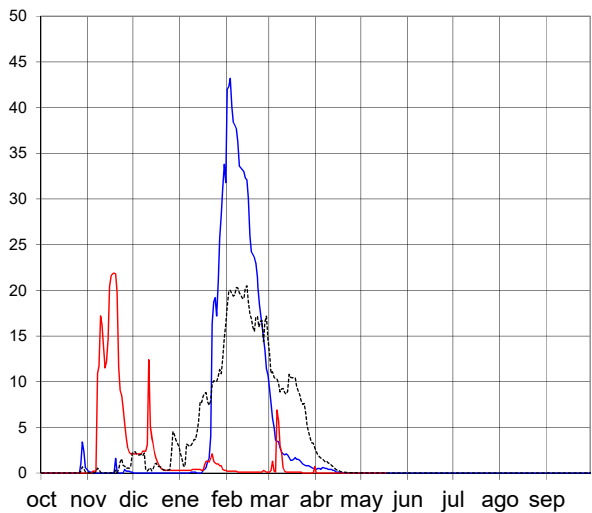
445 hm³



Salazar hasta Aspurz

RESERVA DE NIEVE (hm³ de agua equivalente)

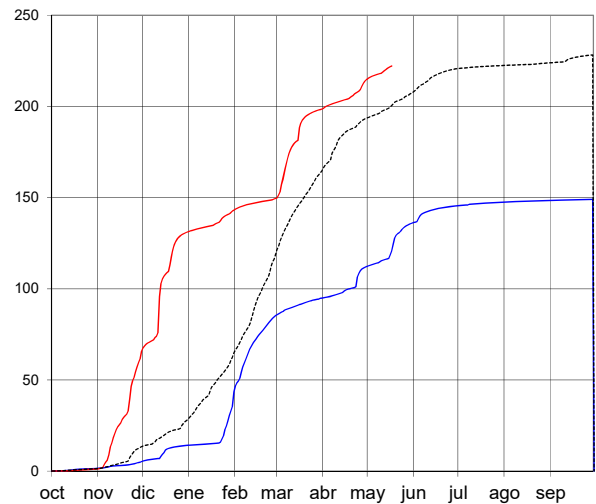
0 hm³



APORTACIONES TOTALES

(hm³ acumulados desde el 1 de octubre)

222 hm³



AÑO 2019-2020



AÑO 2018-2019



PROMEDIO 5 Últimos años





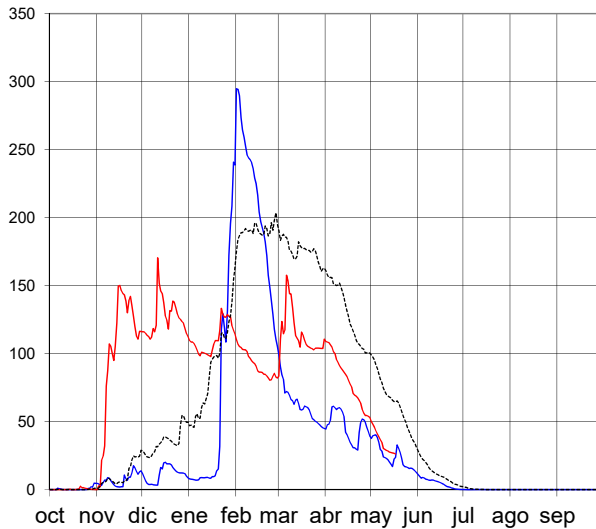
* Calculado con el modelo:  **ASTER**

EVOLUCIÓN POR SUBCUENCAS

17 de mayo de 2020

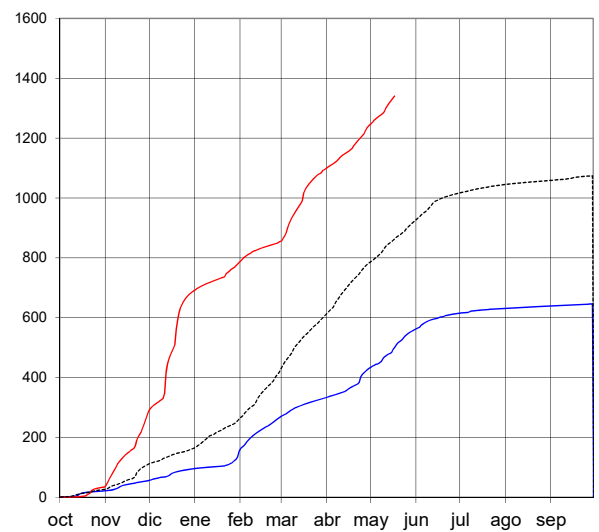
Aragón hasta el Embalse de Yesa

RESERVA DE NIEVE (hm³ de agua equivalente) **26 hm³**



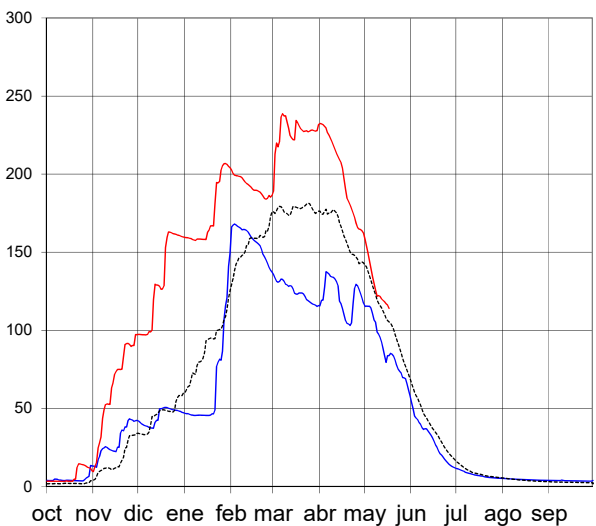
APORTACIONES TOTALES

(hm³ acumulados desde el 1 de octubre) **1341 hm³**



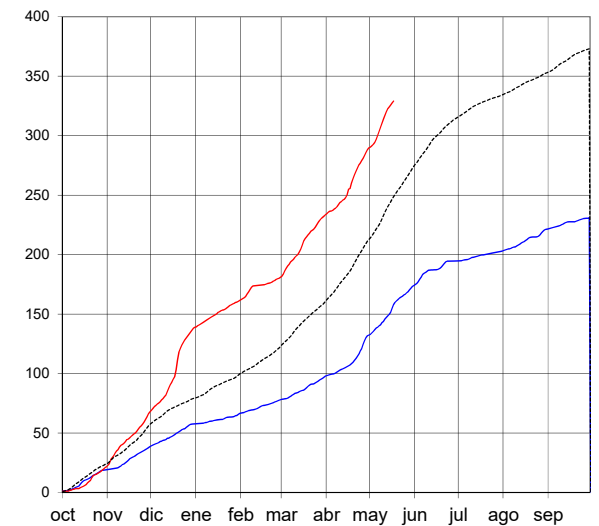
Gállego hasta Sabiánigo

RESERVA DE NIEVE (hm³ de agua equivalente) **114 hm³**



APORTACIONES TOTALES

(hm³ acumulados desde el 1 de octubre) **329 hm³**



AÑO 2019-2020 — AÑO 2018-2019 — PROMEDIO 5 Últimos años —



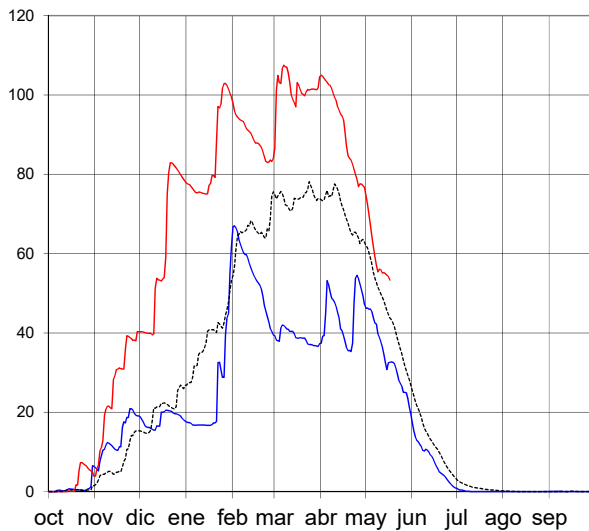
* Calculado con el modelo:  **ASTER**

EVOLUCIÓN POR SUBCUENCAS

17 de mayo de 2020

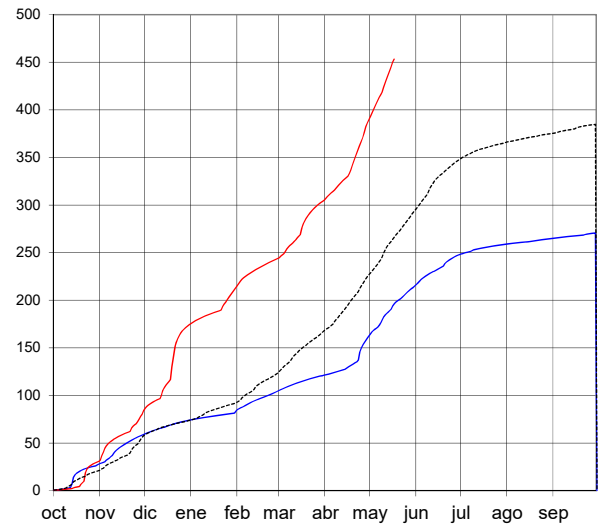
Ara hasta Boltaña

RESERVA DE NIEVE (hm³ de agua equivalente) **53 hm³**



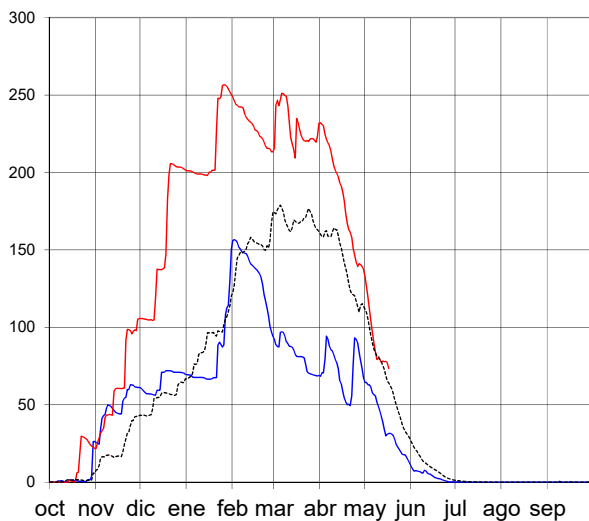
APORTACIONES TOTALES

(hm³ acumulados desde el 1 de octubre) **453 hm³**



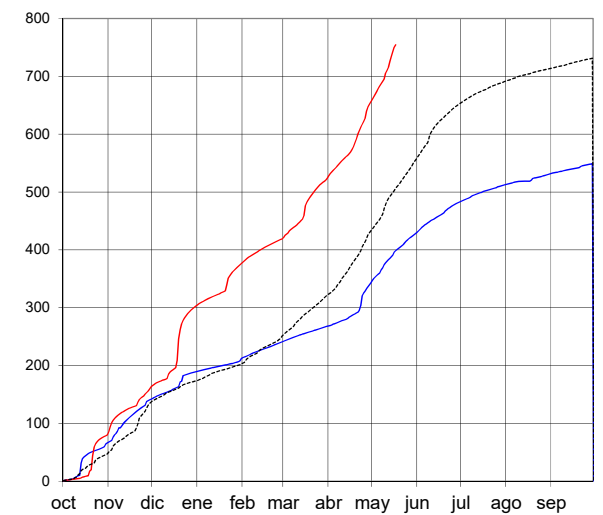
Cinca hasta Escalona




RESERVA DE NIEVE (hm³ de agua equivalente) **73 hm³**



APORTACIONES TOTALES

(hm³ acumulados desde el 1 de octubre) **755 hm³**



AÑO 2019-2020  AÑO 2018-2019  PROMEDIO 5 Últimos años 



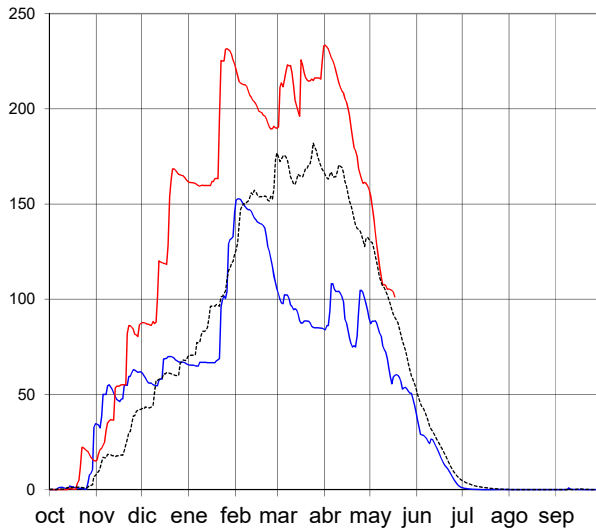
* Calculado con el modelo:  **ASTER**

EVOLUCIÓN POR SUBCUENCAS

17 de mayo de 2020

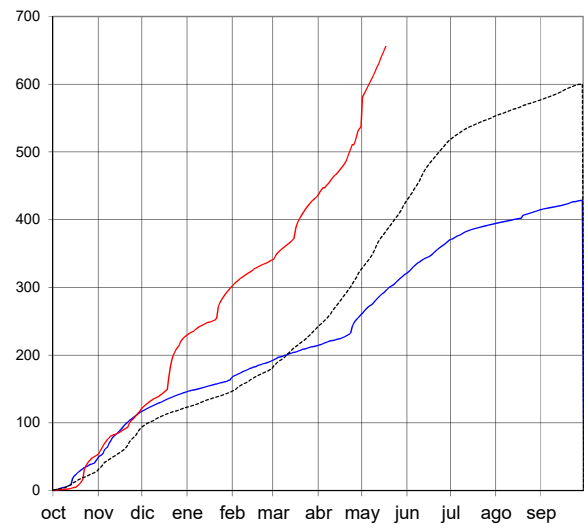
Ésera hasta Barasona

RESERVA DE NIEVE (hm³ de agua equivalente) **101 hm³**



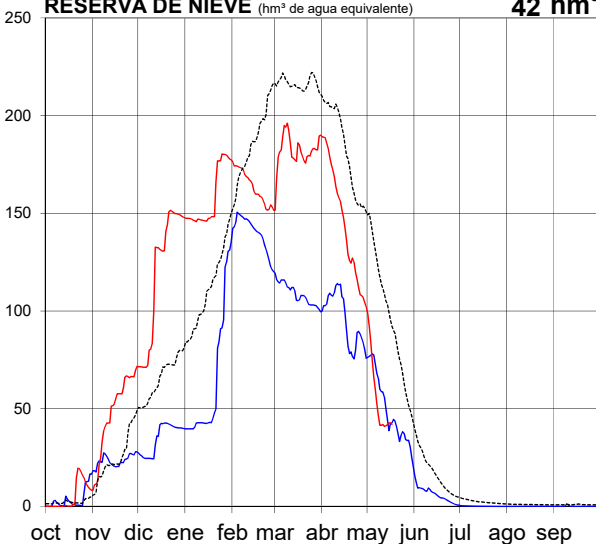
APORTACIONES TOTALES

(hm³ acumulados desde el 1 de octubre) **656 hm³**



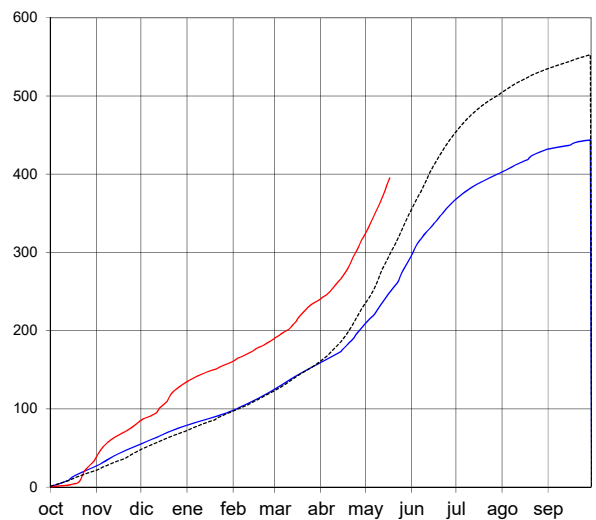
Garona hasta frontera Francia

RESERVA DE NIEVE (hm³ de agua equivalente) **42 hm³**



APORTACIONES TOTALES

(hm³ acumulados desde el 1 de octubre) **395 hm³**



AÑO 2019-2020 — AÑO 2018-2019 — PROMEDIO 5 Últimos años



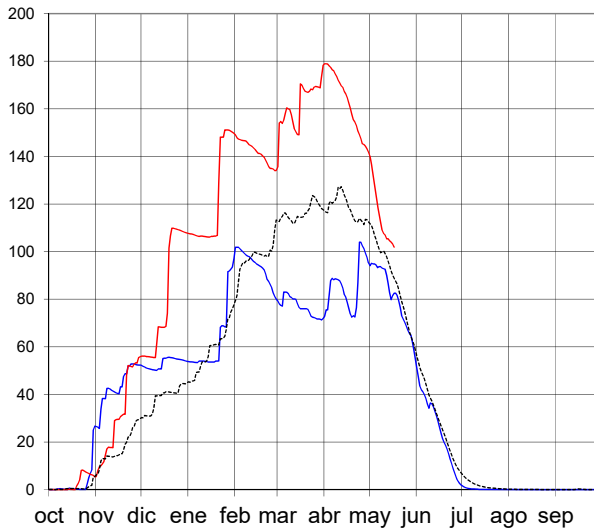
* Calculado con el modelo:  **ASTER**

EVOLUCIÓN POR SUBCUENCAS

17 de mayo de 2020

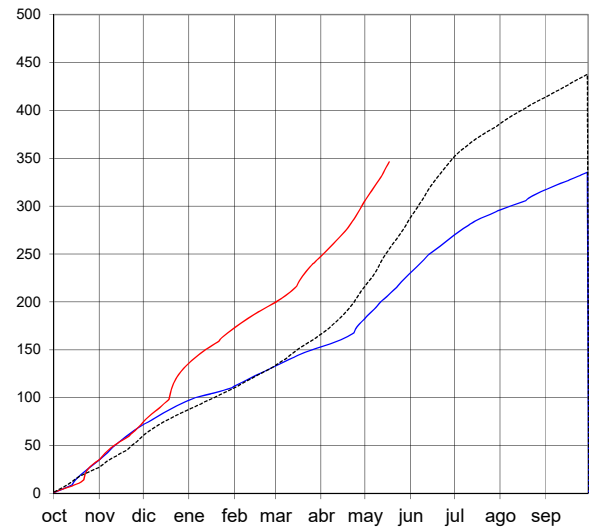
Noguera Ribagorzana hasta Pont de Suert

RESERVA DE NIEVE (hm³ de agua equivalente) **102 hm³**



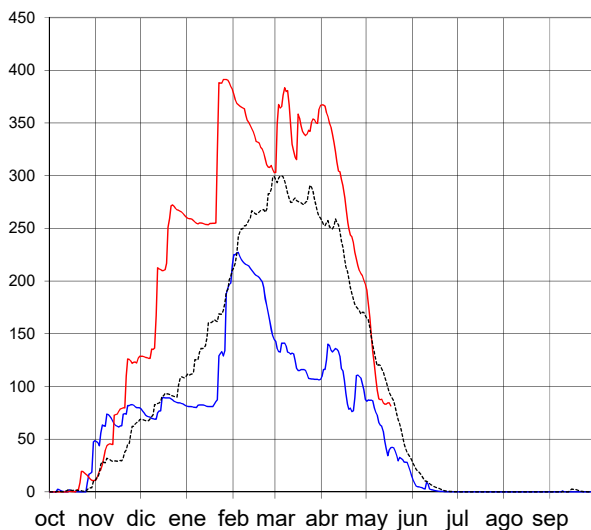
APORTACIONES TOTALES

(hm³ acumulados desde el 1 de octubre) **346 hm³**



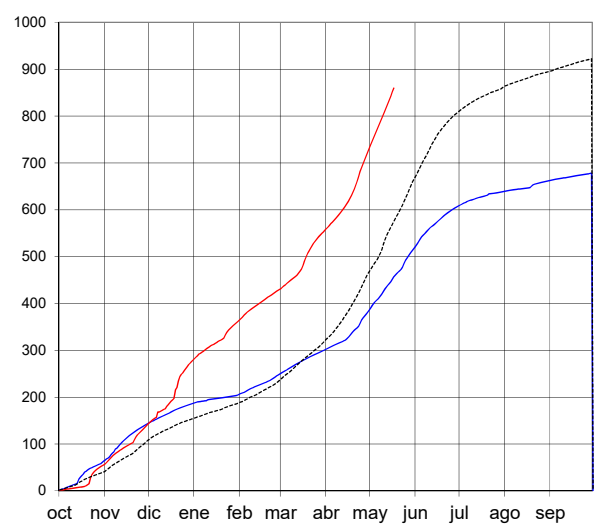
Noguera Pallaresa hasta Embalse de Tarn

RESERVA DE NIEVE (hm³ de agua equivalente) **82 hm³**



APORTACIONES TOTALES

(hm³ acumulados desde el 1 de octubre) **860 hm³**



AÑO 2019-2020  AÑO 2018-2019  PROMEDIO 5 Últimos años 



* Calculado con el modelo:  **ASTER**

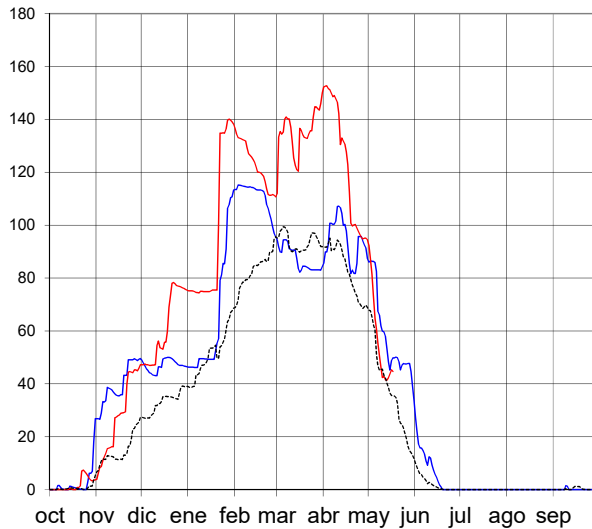
EVOLUCIÓN POR SUBCUENCAS

17 de mayo de 2020

Valira hasta Seo D'Urgel

RESERVA DE NIEVE (hm³ de agua equivalente)

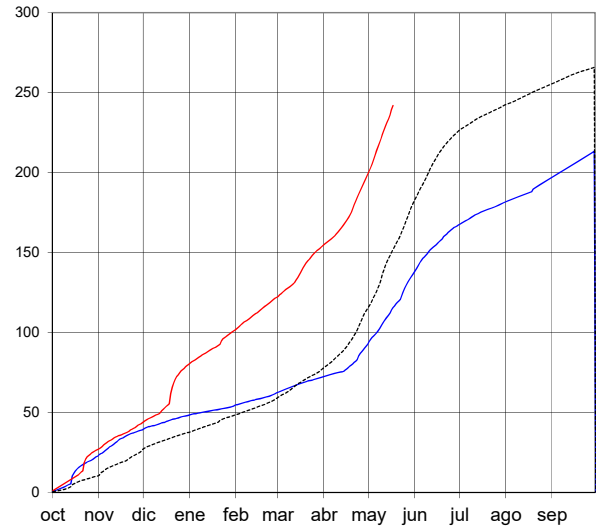
45 hm³



APORTACIONES TOTALES

(hm³ acumulados desde el 1 de octubre)

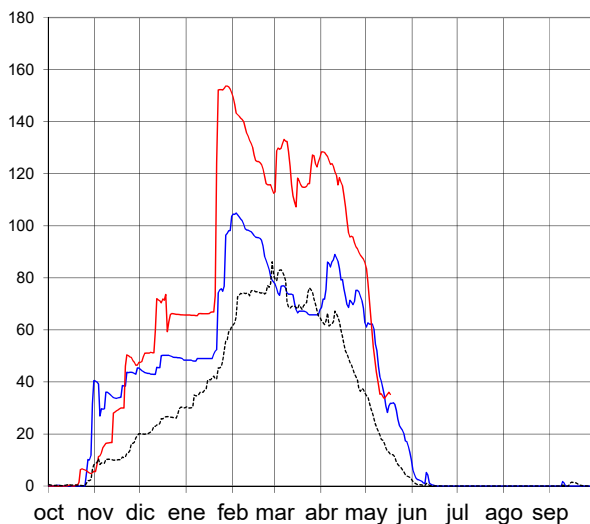
242 hm³



Segre hasta Seo D'Urgel

RESERVA DE NIEVE (hm³ de agua equivalente)

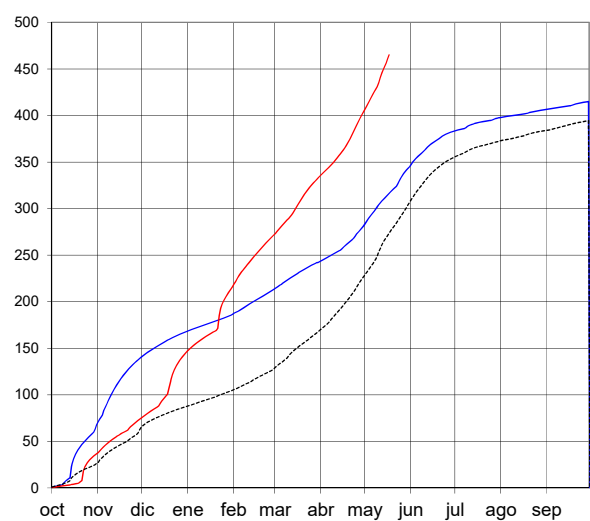
35 hm³



APORTACIONES TOTALES

(hm³ acumulados desde el 1 de octubre)

465 hm³



AÑO 2019-2020



AÑO 2018-2019



PROMEDIO 5 Últimos años

