

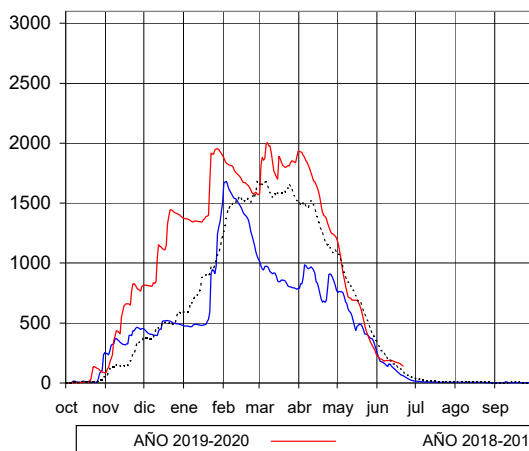


*Calculado con el modelo: ASTER

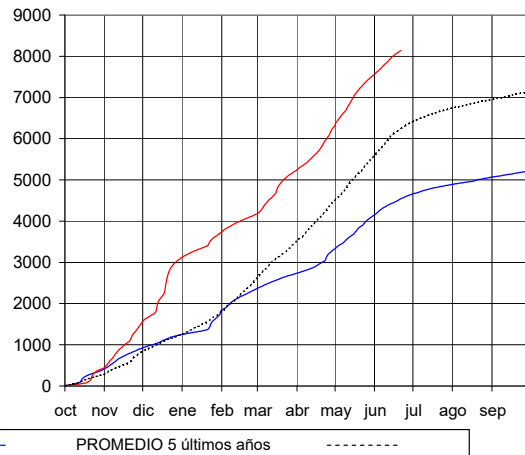
EVOLUCIÓN DE LA RESERVA DE NIEVE Y DE LAS APORTACIONES EN LAS SUBCUENCAS NIVALES DE LAS VERTIENTES CANTÁBRICA Y PIRENAICA DE LAS CUENCAS DEL EBRO Y GARONA

21 de junio de 2020

RESERVA DE NIEVE*
(hm³ de agua equivalente)

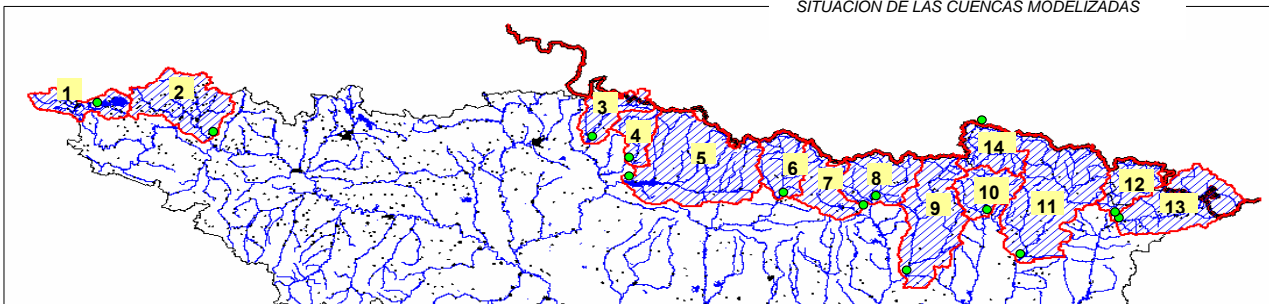


APORTACIONES TOTALES¹
(hm³ acumulados desde el 1 de octubre)



| Orden | Cuenca | Reserva de nieve | | | Aportaciones¹ | | |
|---------------|--|------------------|-------------|-----------------|---------------|-------------|-----------------|
| | | Hoy | Hace un año | promedio 5 años | Hoy | Hace un año | promedio 5 años |
| 1 | Cuenca hasta el Embalse del Ebro | 0 | 0 | 0 | 291 | 194 | 289 |
| 2 | Cuenca del Nela | 0 | 0 | 0 | 435 | 378 | 524 |
| 3 | Irati hasta Itoiz | 0 | 0 | 0 | 471 | 378 | 491 |
| 4 | Salazar hasta Aspurz | 0 | 0 | 0 | 230 | 145 | 219 |
| 5 | Aragón hasta el Embalse de Yesa | 4 | 2 | 7 | 1432 | 607 | 1004 |
| 6 | Gállego hasta Sabiñánigo | 39 | 20 | 28 | 367 | 193 | 307 |
| 7 | Ara hasta Boltaña | 14 | 4 | 8 | 524 | 240 | 337 |
| 8 | Cinca hasta Escalona | 14 | 2 | 5 | 871 | 469 | 634 |
| 9 | Ésera hasta Barasona | 28 | 11 | 15 | 779 | 355 | 496 |
| 10 | Noguera Ribagorzana hasta Pont de Suert | 35 | 17 | 20 | 429 | 259 | 334 |
| 11 | Noguera Pallaresa hasta Embalse de Talam | 2 | 0 | 2 | 1060 | 589 | 781 |
| 12 | Valira hasta Seo D'Urgel | 0 | 0 | 0 | 308 | 161 | 217 |
| 13 | Segre hasta Seo D'Urgel | 0 | 0 | 0 | 558 | 377 | 346 |
| 14 | Garona hasta frontera Francia | 7 | 4 | 9 | 510 | 349 | 428 |
| Total: | | 142 | 61 | 95 | 8264 | 4694 | 6409 |

SITUACIÓN DE LAS CUENCAS MODELIZADAS



1 Aportaciones totales acumuladas registradas en los puntos de cierre de cada subcuenca desde el principio del año hidrológico (1 de octubre) medidas en hm³



* Calculado con el modelo:



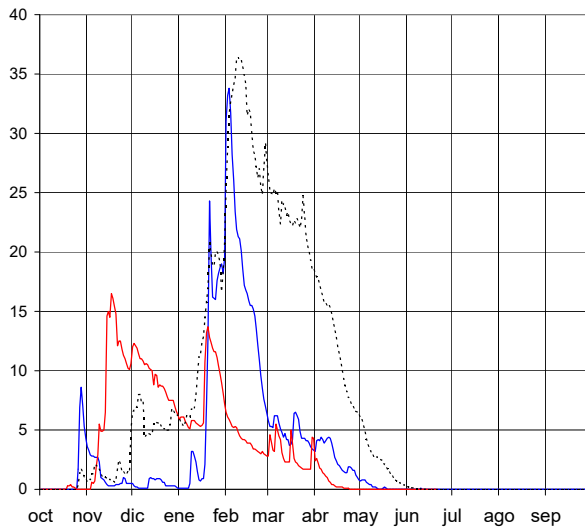
EVOLUCIÓN POR SUBCUENCAS

21 de junio de 2020

Cuenca hasta el Embalse del Ebro

RESERVA DE NIEVE (hm³ de agua equivalente)

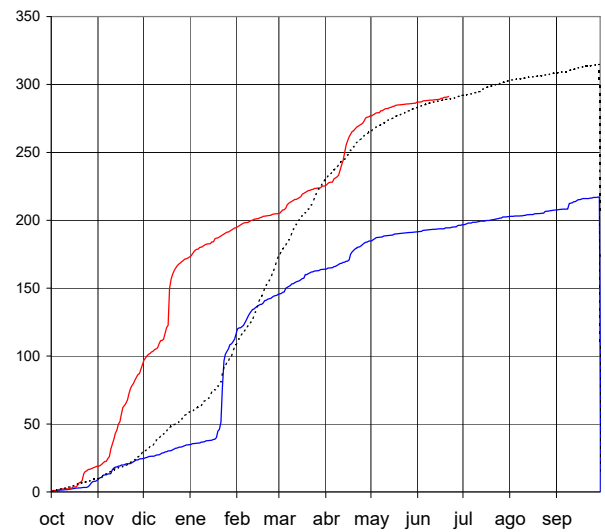
0 hm³



APORTACIONES TOTALES

(hm³ acumulados desde el 1 de octubre)

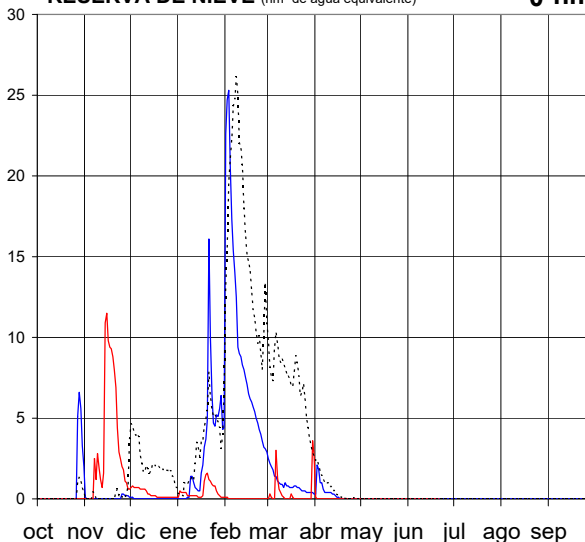
291 hm³



Cuenca del Nela

RESERVA DE NIEVE (hm³ de agua equivalente)

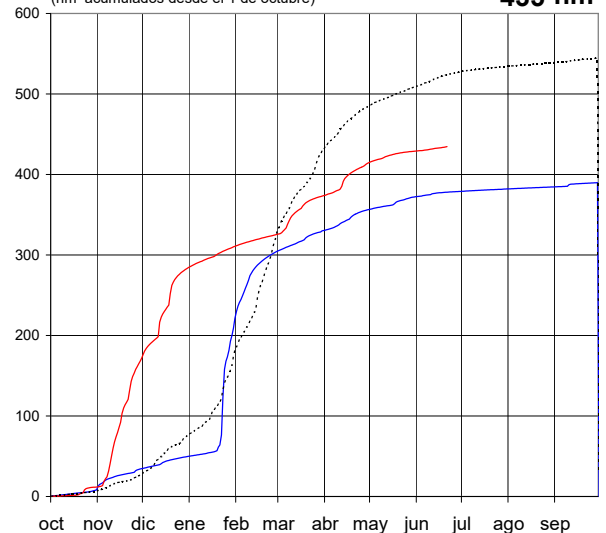
0 hm³



APORTACIONES TOTALES

(hm³ acumulados desde el 1 de octubre)

435 hm³



AÑO 2019-2020 — AÑO 2018-2019 — PROMEDIO 5 Últimos años



* Calculado con el modelo:



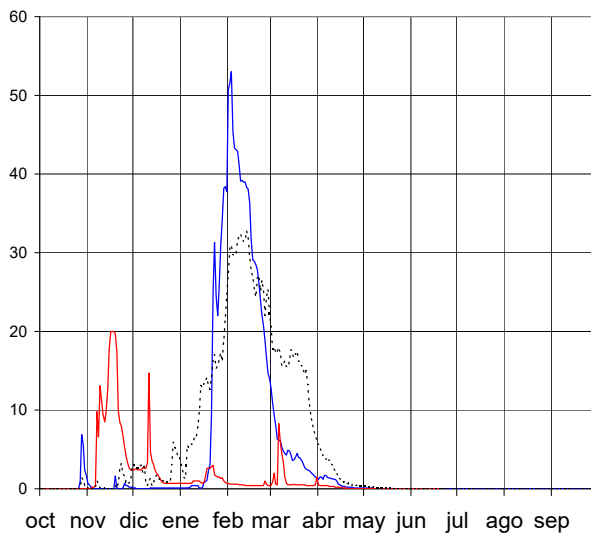
EVOLUCIÓN POR SUBCUENCAS

21 de junio de 2020

Irati hasta Itoiz

RESERVA DE NIEVE (hm³ de agua equivalente)

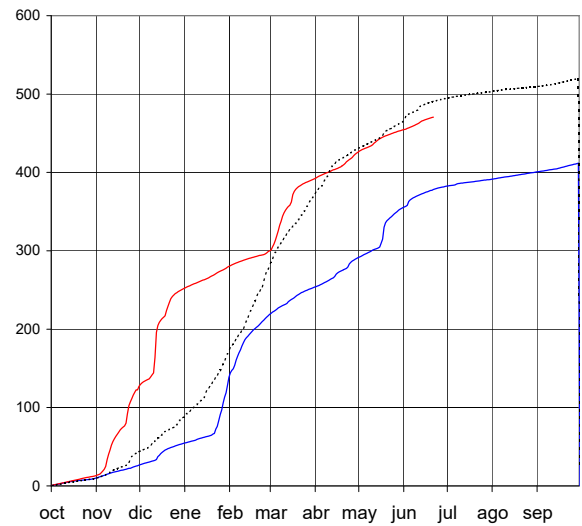
0 hm³



APORTACIONES TOTALES

(hm³ acumulados desde el 1 de octubre)

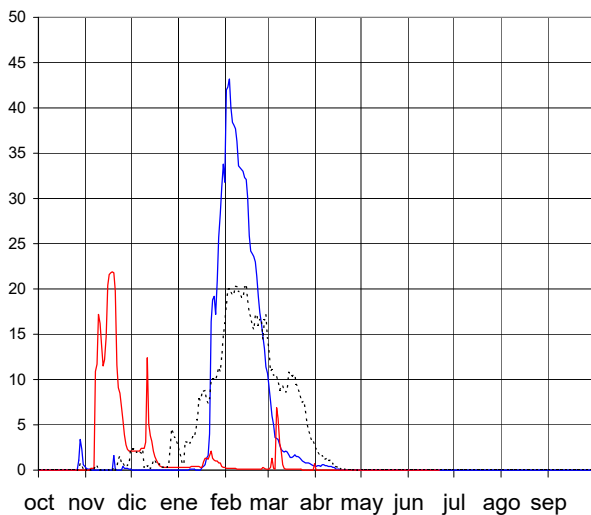
471 hm³



Salazar hasta Aspurz

RESERVA DE NIEVE (hm³ de agua equivalente)

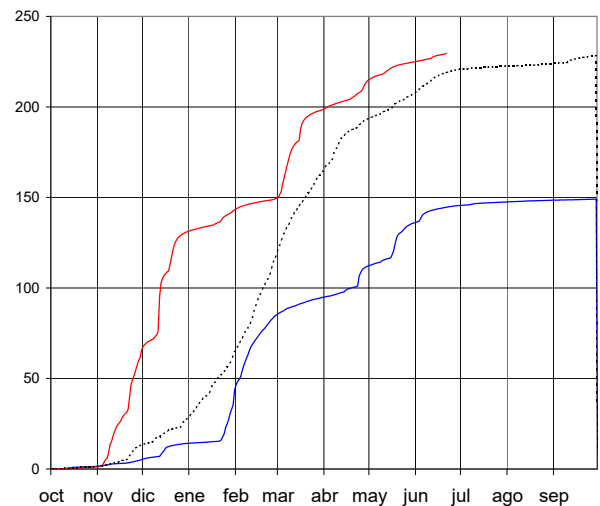
0 hm³



APORTACIONES TOTALES

(hm³ acumulados desde el 1 de octubre)

230 hm³



AÑO 2019-2020



AÑO 2018-2019

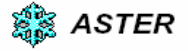


PROMEDIO 5 Últimos años





* Calculado con el modelo:



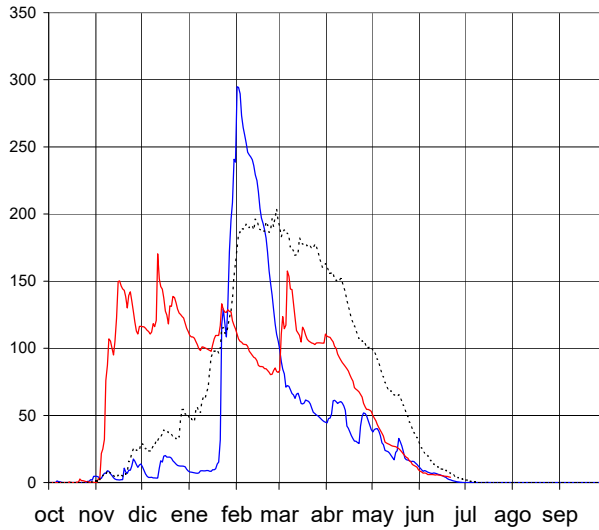
EVOLUCIÓN POR SUBCUENCAS

21 de junio de 2020

Aragón hasta el Embalse de Yesa

RESERVA DE NIEVE (hm³ de agua equivalente)

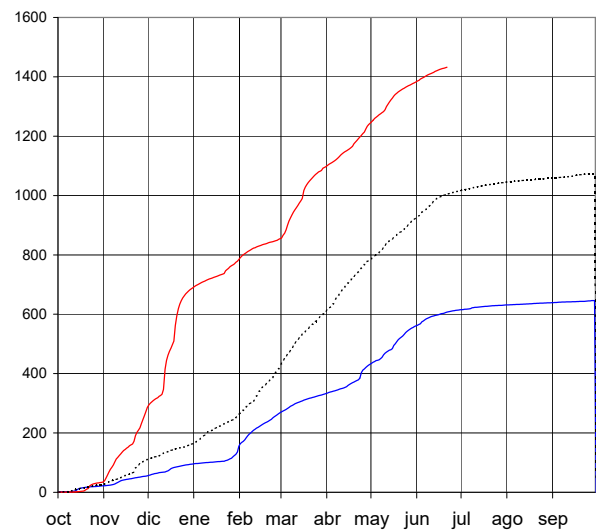
4 hm³



APORTACIONES TOTALES

(hm³ acumulados desde el 1 de octubre)

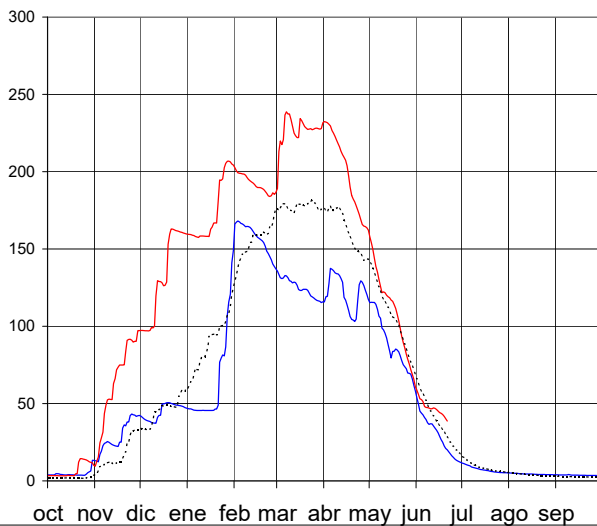
1432 hm³



Gállego hasta Sabiñánigo

RESERVA DE NIEVE (hm³ de agua equivalente)

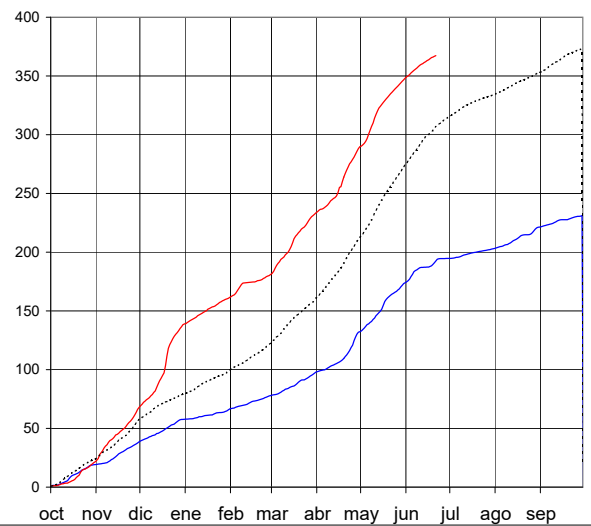
39 hm³



APORTACIONES TOTALES

(hm³ acumulados desde el 1 de octubre)

367 hm³



AÑO 2019-2020

AÑO 2018-2019

PROMEDIO 5 Últimos años



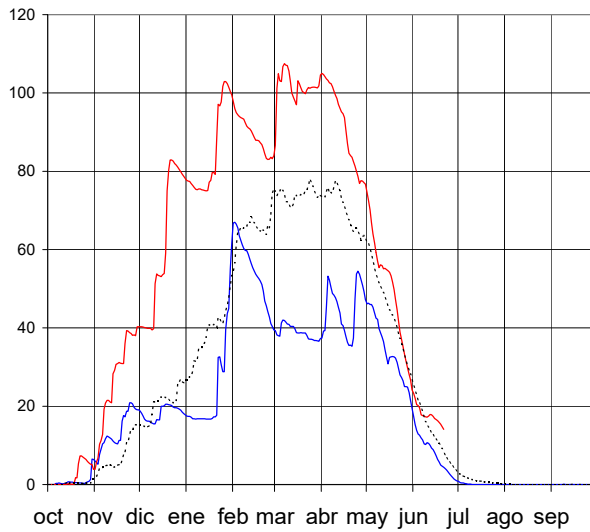
* Calculado con el modelo:  **ASTER**

EVOLUCIÓN POR SUBCUENCAS

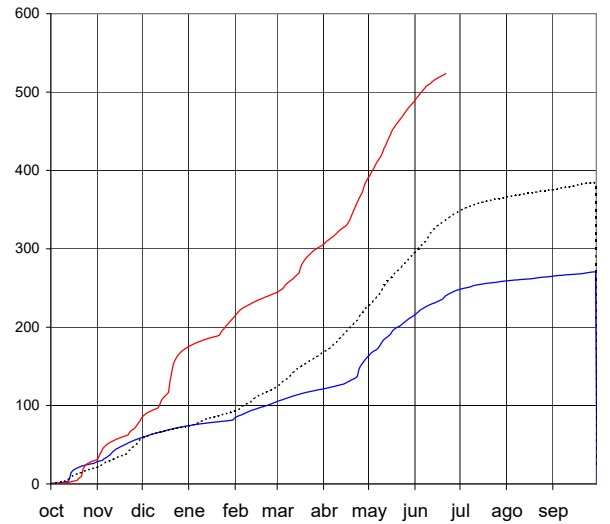
21 de junio de 2020

Ara hasta Boltaña

RESERVA DE NIEVE (hm³ de agua equivalente) **14 hm³**

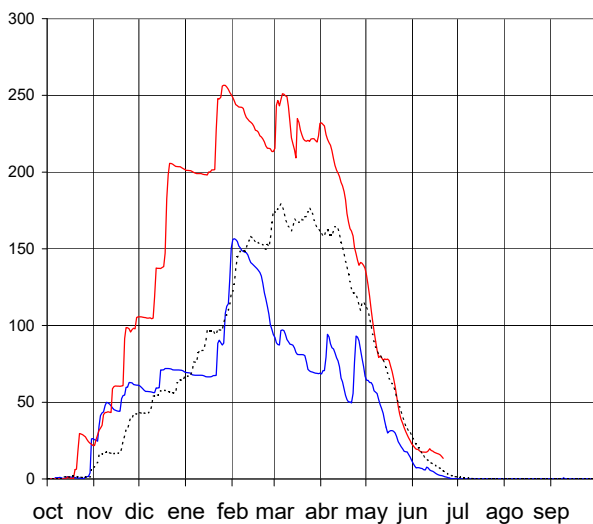


APORTACIONES TOTALES
(hm³ acumulados desde el 1 de octubre) **524 hm³**

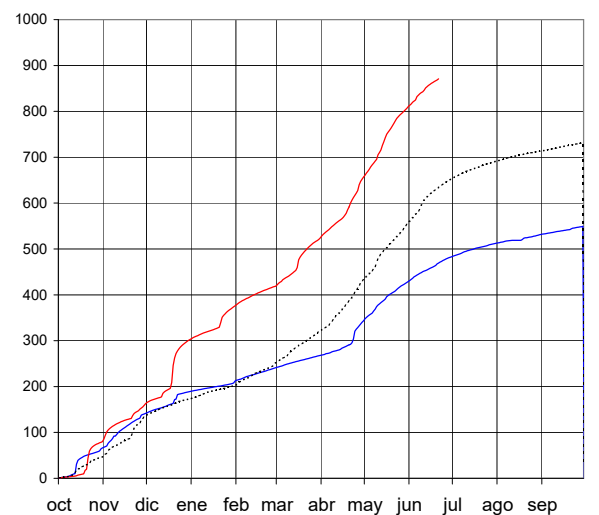


Cinca hasta Escalona

RESERVA DE NIEVE (hm³ de agua equivalente) **14 hm³**



APORTACIONES TOTALES
(hm³ acumulados desde el 1 de octubre) **871 hm³**



AÑO 2019-2020 — AÑO 2018-2019 — PROMEDIO 5 Últimos años —



* Calculado con el modelo:  **ASTER**

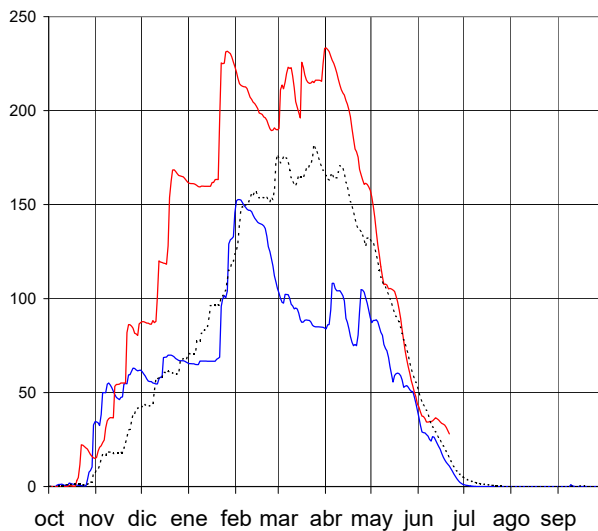
EVOLUCIÓN POR SUBCUENCAS

21 de junio de 2020

Ésera hasta Barasona

RESERVA DE NIEVE (hm³ de agua equivalente)

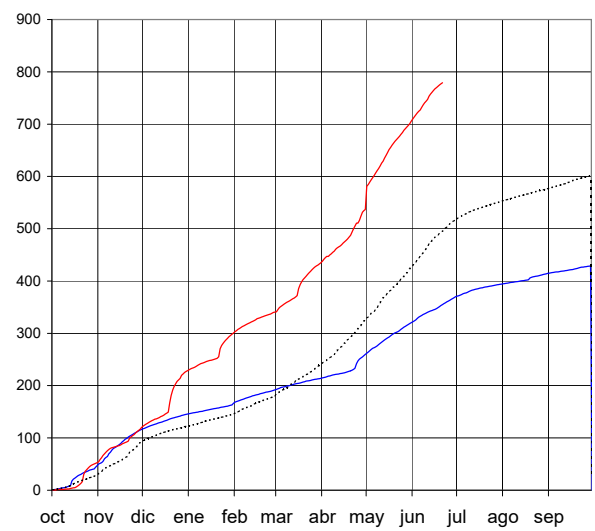
28 hm³



APORTACIONES TOTALES

(hm³ acumulados desde el 1 de octubre)

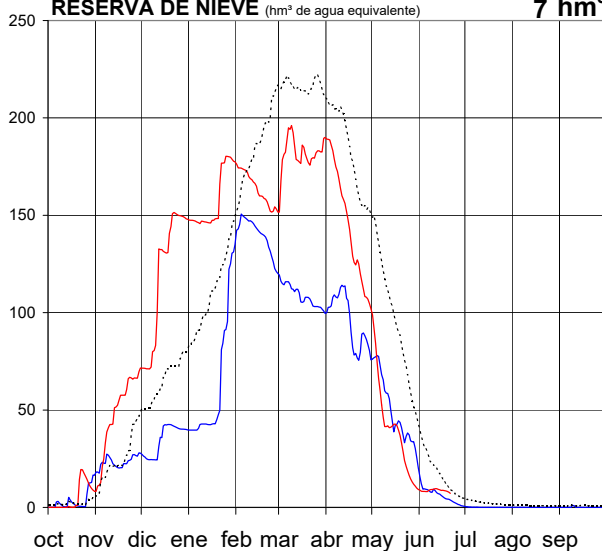
779 hm³



Garona hasta frontera Francia

RESERVA DE NIEVE (hm³ de agua equivalente)

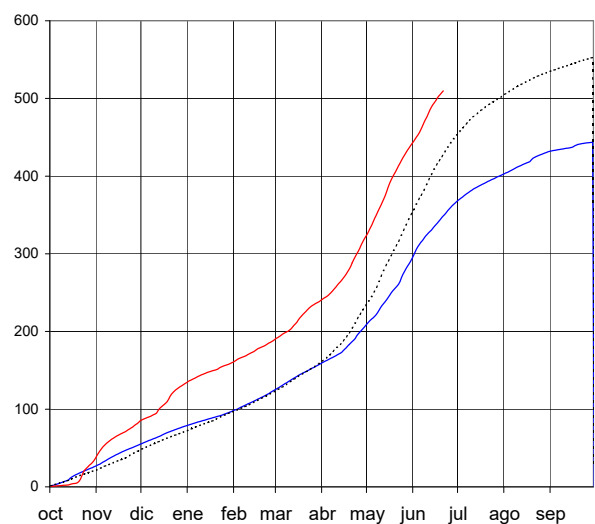
7 hm³



APORTACIONES TOTALES

(hm³ acumulados desde el 1 de octubre)

510 hm³



AÑO 2019-2020



AÑO 2018-2019



PROMEDIO 5 Últimos años





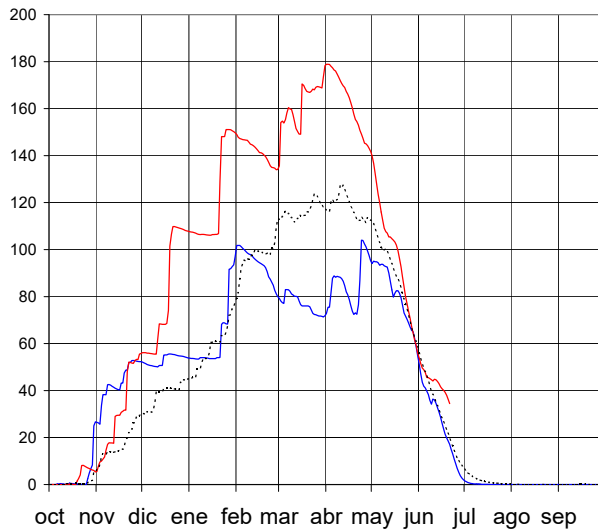
* Calculado con el modelo:  **ASTER**

EVOLUCIÓN POR SUBCUENCAS

21 de junio de 2020

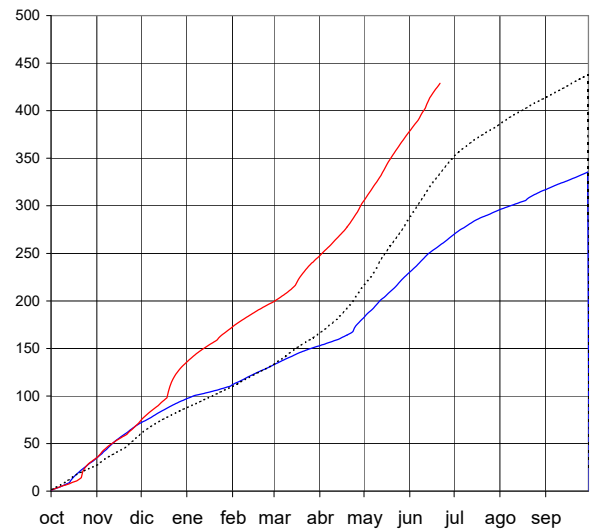
Noguera Ribagorzana hasta Pont de Suert

RESERVA DE NIEVE (hm³ de agua equivalente) **35 hm³**



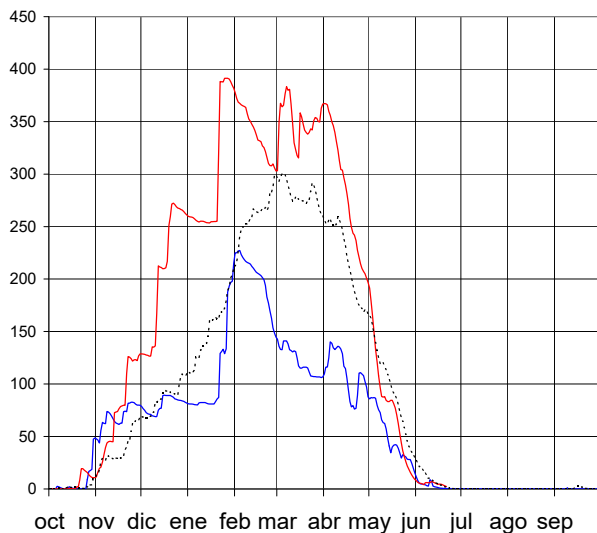
APORTACIONES TOTALES

(hm³ acumulados desde el 1 de octubre) **429 hm³**



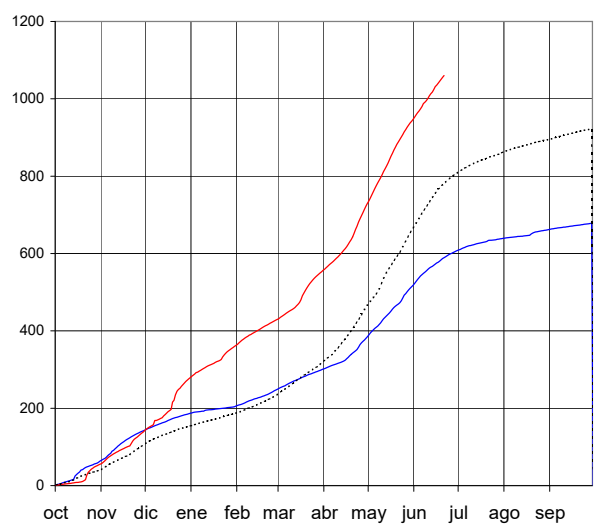
Noguera Pallaresa hasta Embalse de Tarn

RESERVA DE NIEVE (hm³ de agua equivalente) **2 hm³**



APORTACIONES TOTALES

(hm³ acumulados desde el 1 de octubre) **1060 hm³**



AÑO 2019-2020 — AÑO 2018-2019 — PROMEDIO 5 Últimos años —

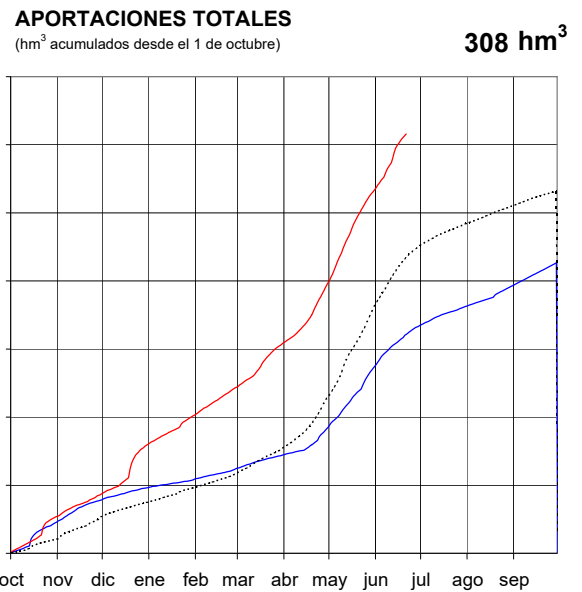
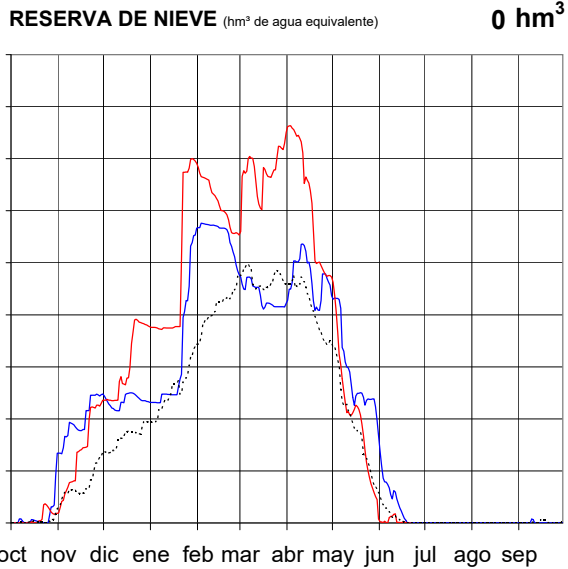


* Calculado con el modelo:  **ASTER**

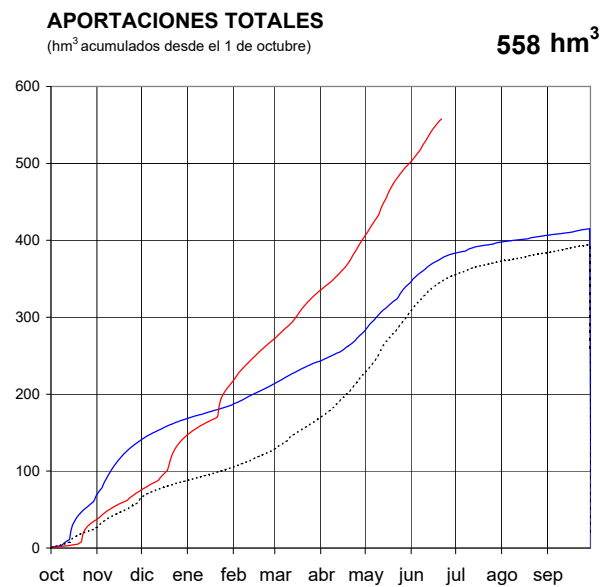
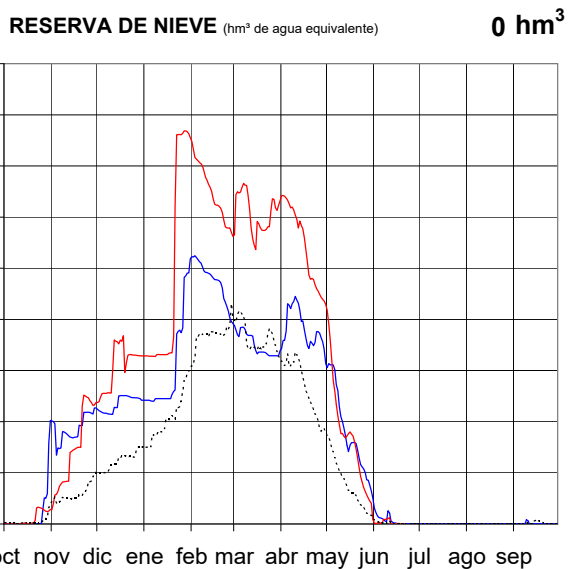
EVOLUCIÓN POR SUBCUENCAS

21 de junio de 2020

Valira hasta Seo D'Urgel



Segre hasta Seo D'Urgel



AÑO 2019-2020 — AÑO 2018-2019 — PROMEDIO 5 Últimos años - - - - -